


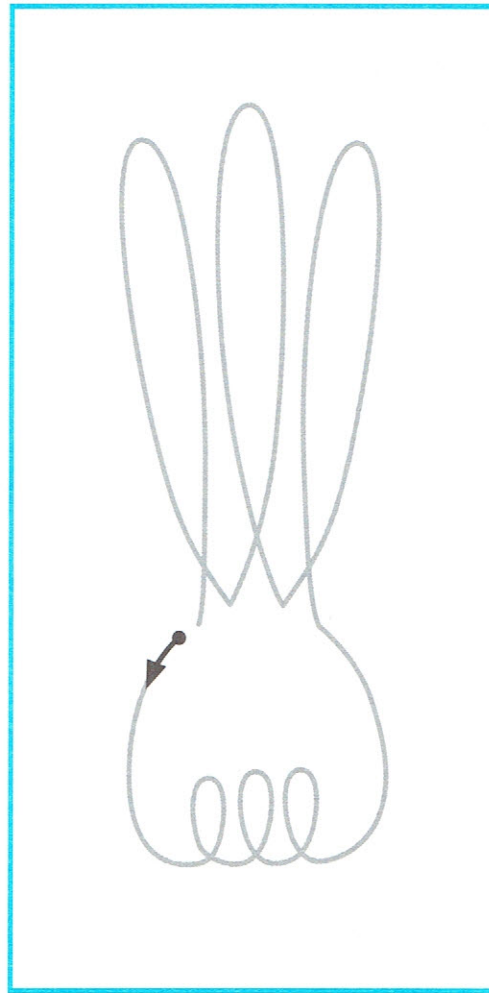
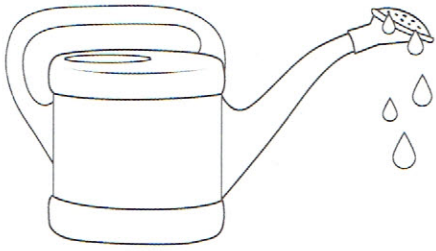


- Rysuj po śladach szlaczków, a potem – samodzielnie.



- Rysuj po śladzie rysunku cebuli. Pokoloruj rysunki, które pokazują to, co pomaga rosnać roślinom.



- Przeczytaj z nauczycielem nazwy na dole strony. Połącz je z odpowiednimi zdjęciami. Do czego służą narzędzia przedstawione na zdjęciach?



łopata

motyka

widły

grabie

- Rysuj po śladach rysunków, nie odrywając kredki od kartki.

