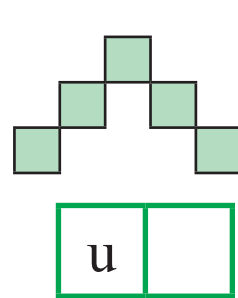
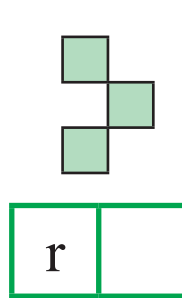
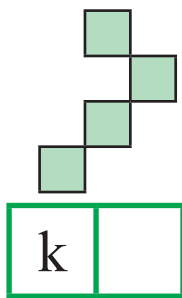
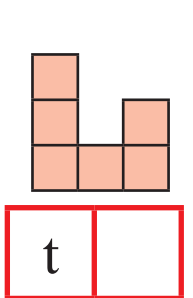
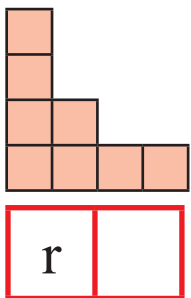
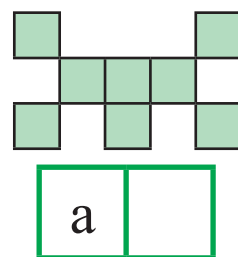
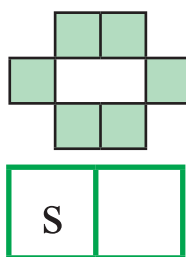
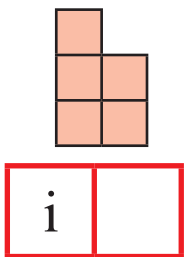
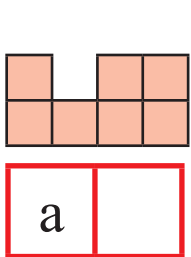
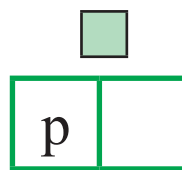
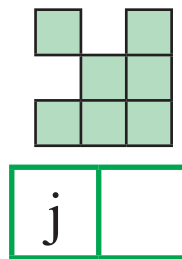
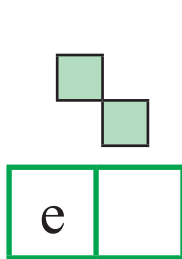
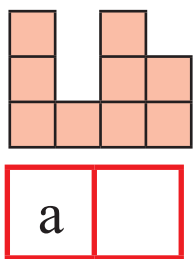
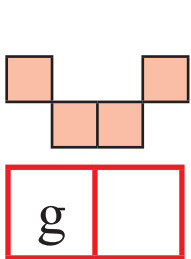




● Policz figury w każdym wzorze. Wpisz do okienek pod wzorami odpowiednie liczby.

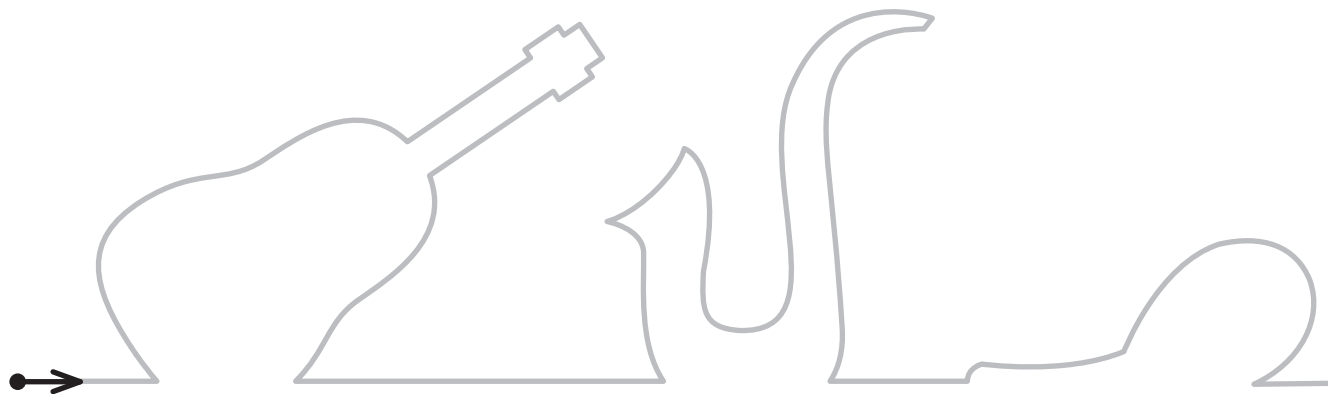


● Odszukaj wśród naklejek kartoniki z literami. Naklej je pod liczbami zgodnie z powstałym kodem z ćwiczenia u góry. Przeczytaj wyrazy, które otrzymałeś.

4	5	6	7	8	9

1	2	3	4	5	6	7	8

● Rysuj bez odrywania kredki od kartki. Nazwij instrumenty.



- Nazwij instrumenty przedstawione na obrazkach. Przeczytaj nazwy instrumentów i wskaż odpowiednie obrazki. Otocz pętlami w różnych kolorach obrazki instrumentów ze względu na sposób wydobywania z nich dźwięków.



kołatka

puzon

saksofon

gitara

perkusja

flet

kontrabas

- Nazwij instrumenty przedstawione na zdjęciach. Odszukaj wśród naklejek kartoniki z brakującymi literami z ich nazw. Naklej je w odpowiednich miejscach.



gi  ara



f  et



kla  net



forte  ian



sakso  on

- Licz głośno kwiaty i klaszcz „na raz” (jeden).



1 2



1 2



1 2



1 2



1 2 3



1 2 3



1 2 3



1 2 3