

- Obejrzyj obrazek. Powiedz, co się na nim dzieje. Wskaż na obrazku to, co w swojej nazwie ma głoskę **h**.



- Przeczytaj.

Hania leży w hamaku. Obserwuje słońko na niebie.

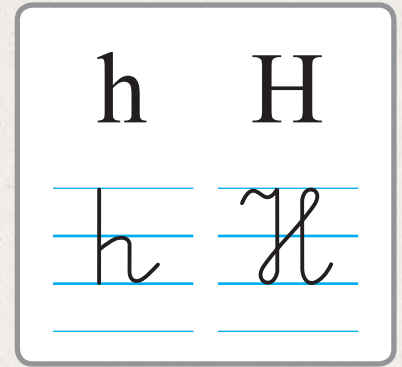
Pod wpływem jego ciepła Hania usypia. Ale co to

za hałas? To Hubert biega z helikopterem i hałasuje.

Dostał helikopter od wujka Henryka.



hamak  
ha-mak  
h-a-m-a-k  
hamak



- Nazwij obrazki. Podziel ich nazwy na głoski. Narysuj pod każdym obrazkiem tyle okienek, z ilu głosek składa się jego nazwa.













- Przeczytaj.

ha ho he hi hu hy ah oh eh ih uh yh

hala hak hamak hałas hiena wahadło

- Pokoloruj koła z literami tworzącymi wyraz *hulajnoga*.

hulajnoga



- Przeczytaj wyrazy. Odszukaj je na obrazku gałęzi i otocz pętlami.

hak huk bohater żaba małże hokej



- Przeczytaj zdania. Wpisz odpowiednie liczby w okienkach obok odpowiednich zdań.

	<table border="1"> <tr> <td>1</td> <td>2</td> </tr> <tr> <td>3</td> <td>4</td> </tr> </table>	1	2	3	4	
1	2					
3	4					
						

Ten zegar ma wahadło.

Autobus gwałtownie hamuje.

To jest hełm wojskowy.

Hania gra w hokeja.


- Pisz litery **h, H** po śladach, a potem – samodzielnie.

h h h h h h h h

H H H H H H H H

h h h

H H H

h h h

H H H

h H h H

h H h H

h H h H