








- Pokoloruj tyle rysunków, ile wskazują liczby.

10	
9	
10	

- Policz obrazki: bazi wierzbowych, kwiatów po lewej stronie karty i po prawej stronie karty. Porównaj ich liczbę. Odszukaj wśród naklejek odpowiednie liczby i znaki. Naklej je w okienkach obok obrazków.

	<table border="1"> <tr> <td style="width: 33px; height: 57px;"></td> <td style="width: 33px; height: 57px;"></td> <td style="width: 33px; height: 57px;"></td> </tr> </table>				
	<table border="1"> <tr> <td style="width: 33px; height: 57px;"></td> <td style="width: 33px; height: 57px;"></td> <td style="width: 33px; height: 57px;"></td> </tr> </table>				

- Pisz liczby 10 po śladach.

	10	10	10	10	10	10	10	10	10	10	10	10	10	10	10	10	10
---	----	----	----	----	----	----	----	----	----	----	----	----	----	----	----	----	----